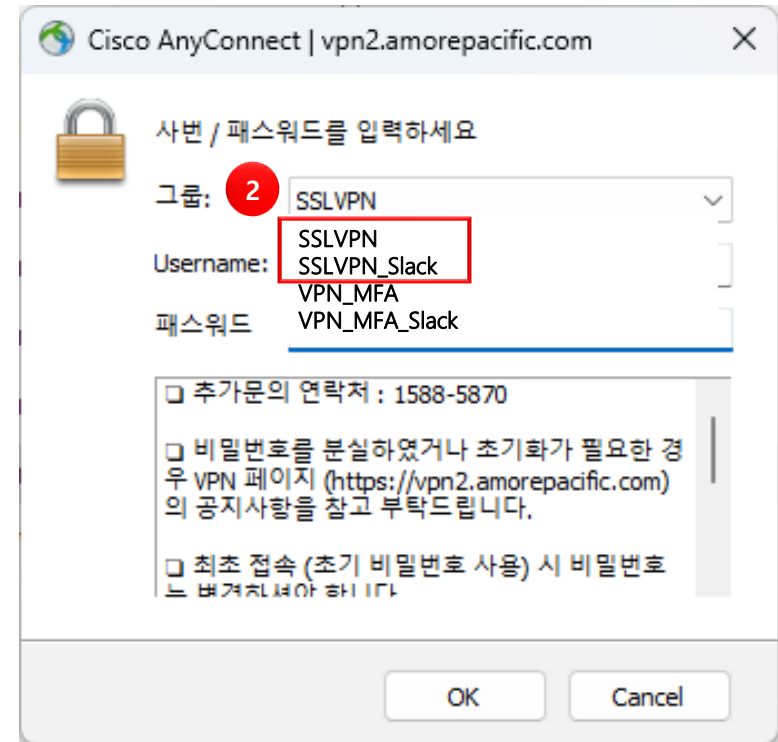
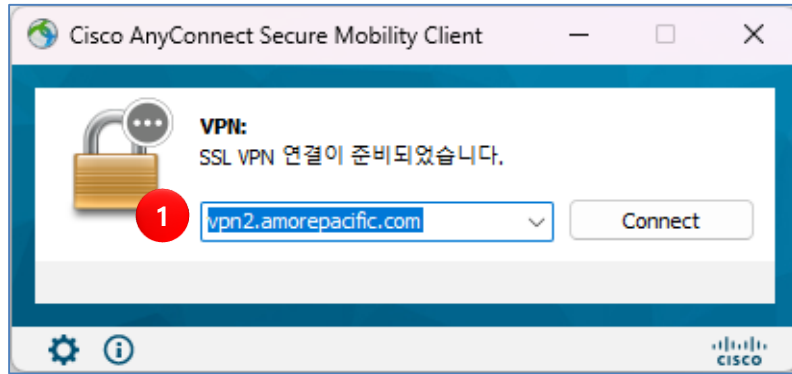


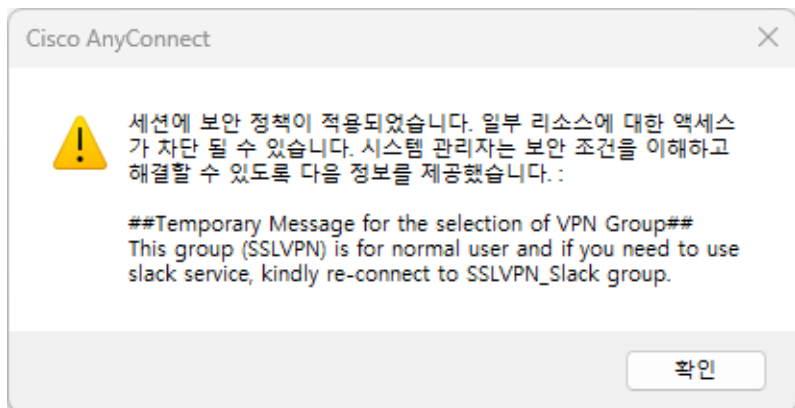
Non-MFA 그룹 VPN 전환 가이드 (Windows OS PC)

① VPN2 접속



- ① Cisco Anyconnect 실행 후, vpn2.amorepacific.com 입력 후, connect 버튼 선택
- ② 그룹 항목 중 SSLVPN 그룹이나 SSLVPN_Slack 그룹 중 기존 사용하던 항목을 선택 후, ID/PW 입력

① VPN2 접속



③ 접속 완료 안내창의 확인 버튼 클릭 후, 웹브라우저에서 사내망 이용